

ЛИКОВНО ОБРАЗОВАНИЕ

ДИЗАЈН

БР: 21 1/2

Тема - Рамнотежа

Компонирање на плоштини со примена на
асиметрична рамнотежа

Мотив -

изработка на заштитен знак (лого)

- темпера, фломастер

ЛИКОВНО ОБРАЗОВАНИЕ

-нацртајте два измислени знаци (лого) за вашата фирма што би ја имале во иднина

-секој знак на посебен лист од блок со истиот број

-знаците да бидат асиметрични

-не го користете вашето име во изработката

-цртежот изработете го со темперни и фломастер

време на изработка две недели

РАМНОТЕЖА

Рамнотежа -

подразбира приближно сличен однос на левата и десната страна на ликовното дело

- симетрија - (едноставна рамнотежа)


потполна идентичност на деловите од двете страни на формата или ликовното дело

- асиметрија -

приближно сличен однос на деловите од двете страни на формата или ликовното дело

и кај асиметријата може да се оствари рамнотежа со добар распоред на елементите

АСИМЕТРИЧНА РАМНОТЕЖА





Mercedes-Benz





Audi



www.alperaytas.com







DODGE





MAMMUT



-изработката фотографирајте ја и пратете ја на е-маил во рок од две недели, со напишано:

Бр. на изработка, Име и Презиме, Одделение, Училиште

-изработката чувајте ја, без разлика што сте ја пратиле на е-маил

-доколку имате прашање пишете ми на е-маил секој работен ден од 11,00 до 14,00 часот

-оценувањето од добиените изработки се изведува на индивидуални евидентни листови од страна на наставникот по ликовно образование

e-mail: marija.stavreska@hotmail.com

наставник по ликовно образование: **МАРИЈА СТАВРЕСКА**