


Прашување и давање насока- Места во градот


Left



Left

Go **left** at the end of the road

Right



Right

Go **right** at the end of the road


Straight ahead



Straight ahead

Go **straight ahead**

Основни насоки (лево, десно, право)



The hospital is on the **left** (лево)

Please tell where the hospital is? It is on the **left**

The hospital is on **left** after the Hotel



The Ice cream shop is on the **right** (десно)

Please tell me the ice cream shop is? It is on the **right**

The ice cream shop is on **right** next to the Hospital

Please tell me how to get to the ice cream shop? Keep walking ahead it's on the **right**



The pet shop is **straight ahead** (право)

Please tell where the pet shop is? It is on the **straight ahead**

The pet shop is **straight ahead** on the right


The pet shop is **straight ahead** on the left next to the ice cream shop

Where is?

Ice cream shop

Hospital

Petshop



Where is the ice cream shop?

The ice cream shop is further down the road on the left

Where is the hospital?

Keep going straight ahead you will see it on the right

Where is the pet shop?

It is on the right in between ice cream shop and the hospital

Прашување за насоки по телефон:

Mr Bean : - How do I get to your house?

Mrs Jones : - Are you walking or coming by car?

Mr Bean : - I am coming by car.

Mr Bean : - Please could you tell me the easiest way of getting to your house?

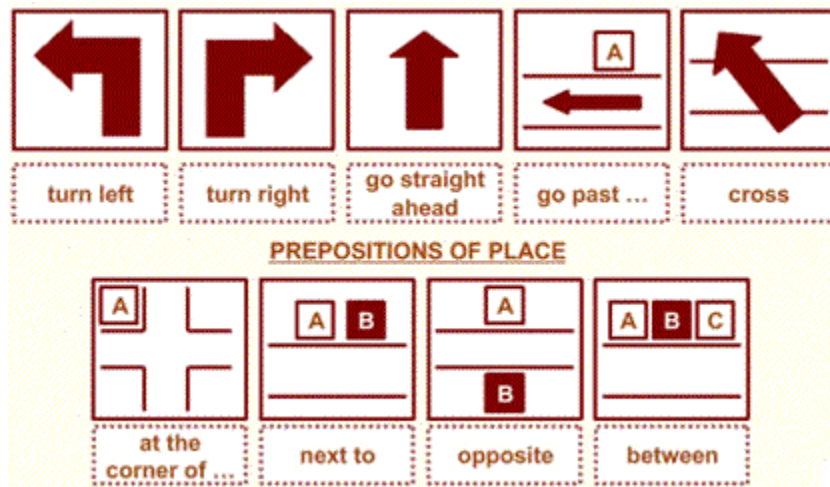
Mrs Jones : - Take the M6 to Manchester and come of at junction 6

Mrs Jones : - Then go straight on at the roundabout and take the next left my house is on the left number 2

Mr Bean : - Is that the fastest way of getting to your house?

Mrs Jones : - Yes, it is the quickest way by car.

Давање насоки на некогo



Go straight on till you see the hospital then turn left. (оди право)

Turn back, you have gone past the turning. (врати се назад)

Turn left when you see a roundabout. (сврти лево)

Turn right at the end of the road and my house is number 67. (сврти десно)

Cross the bridge and keep going for about 1 mile. (премини преку мостот)

Take the third road on the right and you will see the office on the right. (сврти по третата улица на десно)

Take the third road on the right and you will see the shop on the left. (сврти по третата улица на десно)

Take the second road on the left and you will see the house on the left. (сврти по втората улица на лево)

The hospital is **opposite** the railway station. (наспроти)

The shop is **near** the hospital. (блиску до)

The house is **next to** the local cricket ground. (веднаш до)

The shop is in **between** the chemist and KFC. (помеѓу)

At the end of the road you will see a roundabout. (на крајот на)

Следи ги линковите и вежбај!

<https://www.proprofs.com/quiz-school/quizshow.php?title=mtmxmzuxmaif51&q=1>

(реша го квизот со кликање на точниот одговор)

<https://www.english-at-home.com/business/asking-for-directions/>

(некаде на средина на страната почнува Квиз на знаење- реши го со кликање на точен одговор)

<https://learnenglishkids.britishcouncil.org/word-games/places-town-1>

(игра - Места во градот)

<https://learnenglishkids.britishcouncil.org/word-games/places-town-2>

(игра- Места во градот)

<https://learnenglishkids.britishcouncil.org/word-games/places-town-3>

(игра- Нешта во градот)

<https://www.youtube.com/watch?v=DPYJQSA-x50&pbjreload=10>

(интерактивно видео- прашување за правец- Места во градот)

https://www.youtube.com/watch?v=-_YoeEY8FPM&pbjreload=10

(интерактивно видео- разговарање на улица, прашување за места во градот)

<https://www.youtube.com/watch?v=jWY6N9QXmEY&pbjreload=10>

(нтерактивно видео- Каде е...?)

<https://www.easypacelearning.com/all-lessons/english-level-2/1288-asking-and-giving-directions-conversation-english-lesson>

(лекција- Како разговараме на улица? Како да прашаш за место во градот?)

<https://www.easypacelearning.com/all-lessons/learning-english-level-1/171-directions-lesson>

(лекција- давање насоки: лево, десно, право)

Задача за тетратка:

Сите зборови кои даваат насока за движење (обоени се во жолта боја) препиши ги по 3 пати во тетратката.

Останати задачи за оваа недела:

Вежбај читање - читај ја оваа лекција(од овој документ) и вежбај како се бараат и даваат насоки.

Следи ги линковите по неколку пати- вежбај слушање за правилен изговор.

Преглед на неделното планирање на часовите по англиски јазик за период од 21-24.04.2020 год.

Лекции 31-35

1. Обработка- Прашување и давање насока- Места во градот
2. Вежби со дијалози- Каде е ..?(Места во градот)
3. Вежби со вокабуларот - Места во градот

Работните листови решавај ги во тетратка или на листови, но во секој случај чувај ги, заведени со датум, заради евиденција и доказ за твојата работа од дома. Се што е сработено во тековната недела, сликај и испрати на мојот меил: ajiram4@gmail.com